
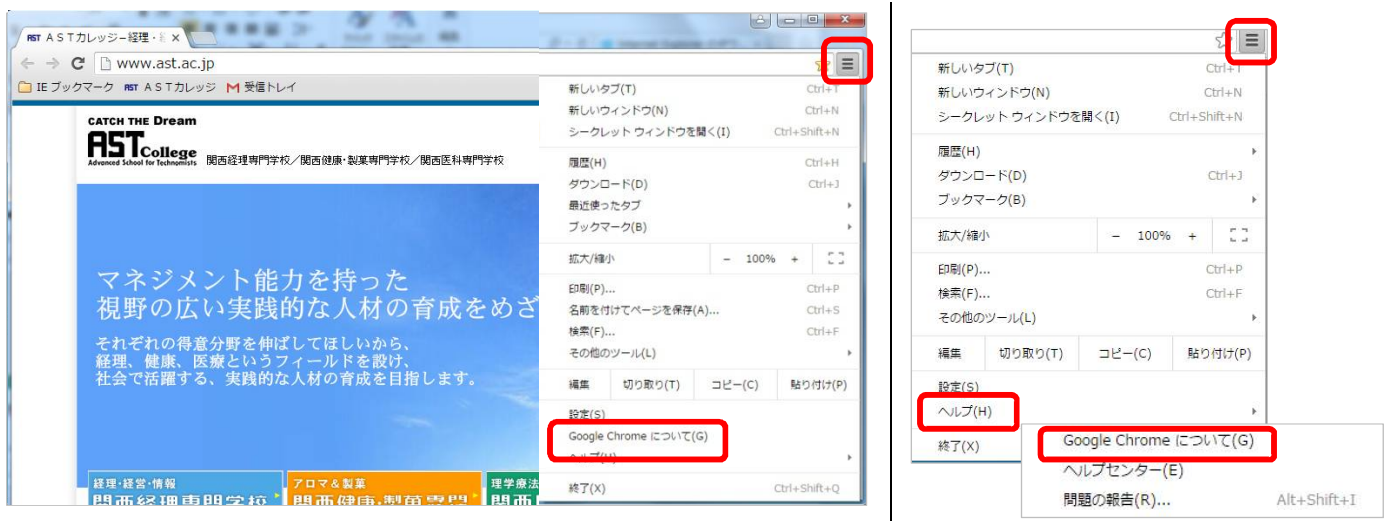





Google Chrome バージョン確認とアップデート方法

Gmail の動作環境は、Chrome 47・48 です。ご利用中の Chrome のバージョンを確認してください。バージョンが古い場合は最新にアップデートしてください。

1. 画面右上の  (Google Chrome の設定) をクリックし、[Google Chrome について] をクリックします。または、[ヘルプ] → [Google Chrome について] をクリックします。



2. [概要] タブが開き、バージョンを確認できます。最新版の場合は、右上の  をクリックして画面を閉じます。



※ 最新版でない場合は、自動更新されます。その際、ユーザーアカウント制御画面が表示された場合は、[はい] をクリックし、更新を続けてください。“再起動して更新を完了してください” のメッセージが表示された場合は、[再起動] ボタンをクリックします。再起動後、もう一度バージョンを確認してください。

